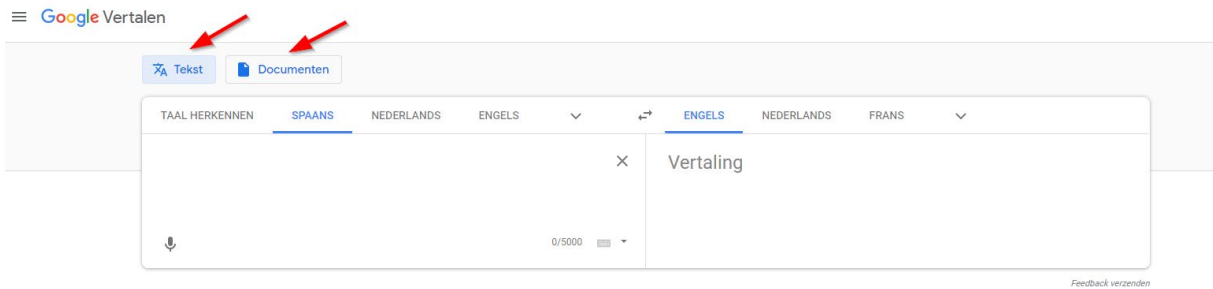
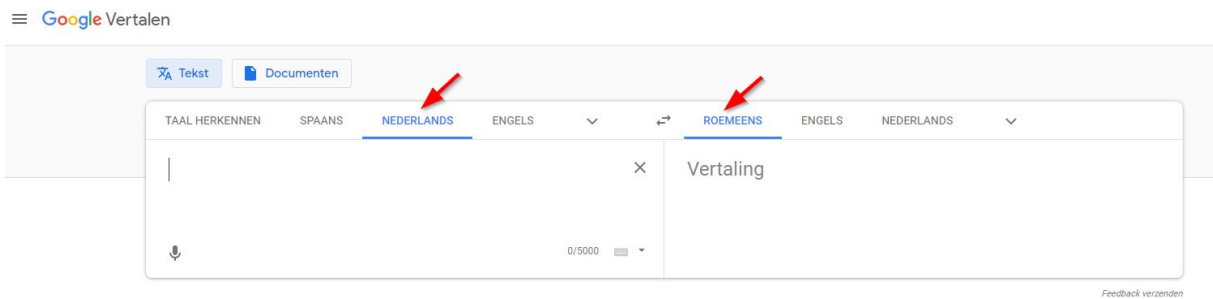


Hoe tekst en documenten vertalen van de ene taal naar een andere?

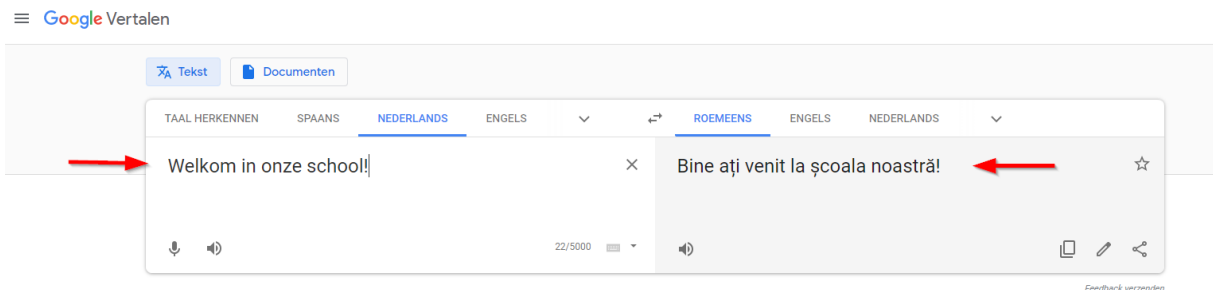
1. Surf naar translate.google.com
2. Kies of je **tekst** of een **document** wil vertalen.




3. Bij **tekst** kies je bovenaan de originele taal en de taal waarin je het wil vertalen.

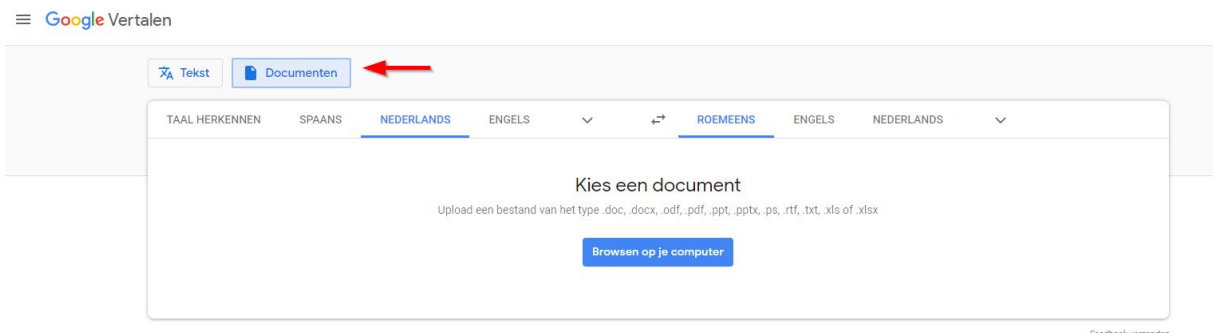


4. Typ in het vak links de tekst in die je wil vertalen. In het vak rechts verschijnt dan de vertaling.

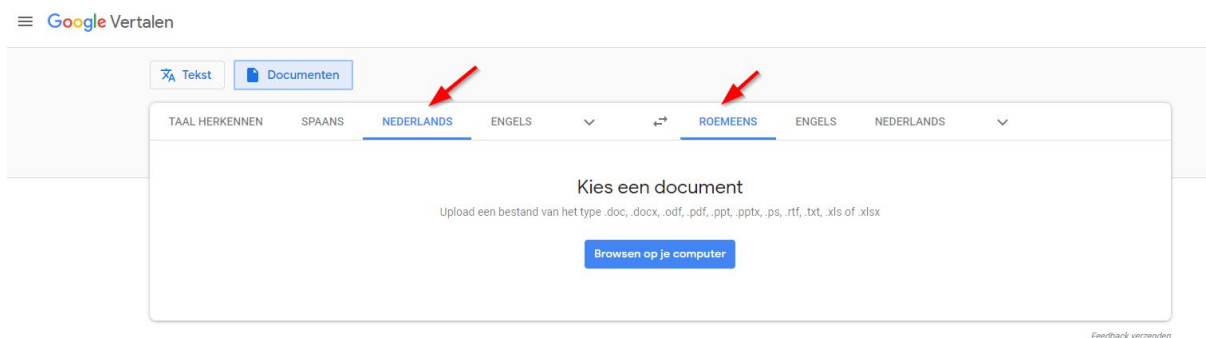


5. Je kan het ook beluisteren door op het luidsprekertje te klikken. 

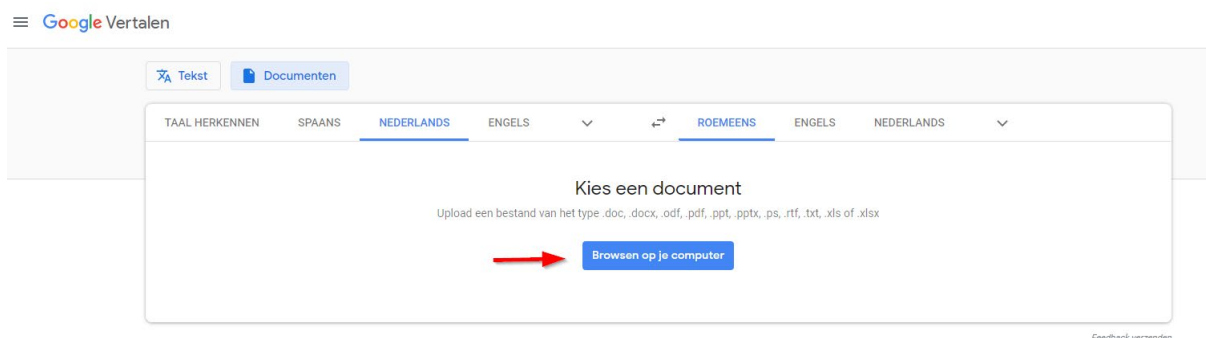
6. Wil je een **document** vertalen, klik dan bovenaan op 'Documenten'. Zorg dat je het document bewaard of gedownload hebt op je computer.



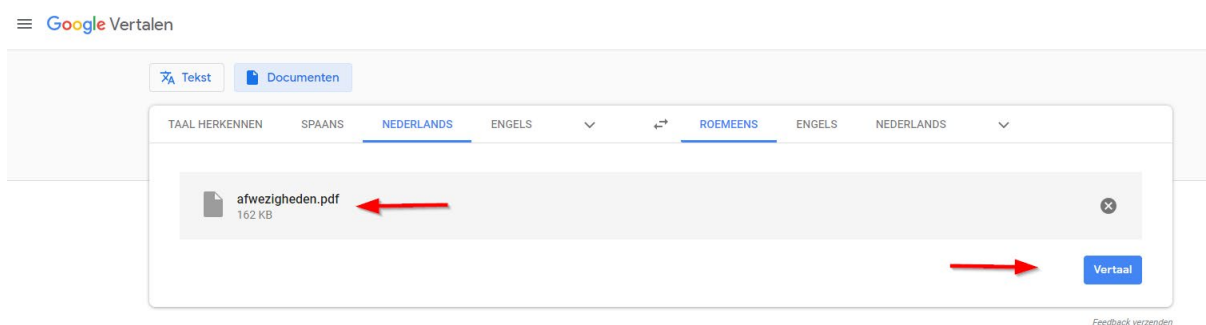
7. Kies weer de originele taal en de taal waarin je het wil vertalen.



8. Klik op 'Browsen op je computer' om het document te zoeken dat je wil vertalen. Dit kan een Word-document, PDF of ander document zijn dat op je computer staat.



9. Het document wordt opgeladen. Klik rechts op 'Vertaal'.



10. De vertaling verschijnt.

Loenhout, 1 septembrie 2016

Subject: Absențe

Dragi părinți,

Fiecare copil din școala primară este obligatoriu. De aceea, se verifică dacă acestea sunt consumate suficient participa la școala. Prin urmare, absențele trebuie justificate.

Prin urmare, următoarele acorduri:

1. Dacă copilul dvs. va absenta, trebuie să anunțați școala **la începutul zilei lectiei** . tu telefon pentru acest lucru către secretariatul din Kerkblokstraat: **03 690 46 55** .
2. Când copilul revine la școală, dați un certificat de absență.